

# КВЕСТЫ

Квесты – это не только способ развлечься, но и отличный инструмент для развития логического мышления, креативности, коммуникативных навыков и умения работать в команде.

Они учат быстро адаптироваться к меняющимся условиям, принимать решения в стрессовых ситуациях и находить нестандартные решения.





от 10 до 400  
участников



# Волшебный эликсир

В секретной лаборатории учёные разработали уникальные эликсиры, каждый из которых способен мгновенно улучшать определённые качества.

Вместе с коллегами вы примете участие в захватывающем тимбилдинге, цель которого — активировать мышечную память и развить полезные навыки. Вам предстоит пройти ряд испытаний, прежде чем воспользоваться силой эликсиров. В секретной лаборатории учёные разработали уникальные эликсиры, каждый из которых способен мгновенно улучшать определённые качества.

Вы примете участие в захватывающем тимбилдинге, цель которого — активировать мышечную память и развить полезные навыки. Вам предстоит пройти ряд испытаний, прежде чем воспользоваться

# Испытания

(могут подбираться игротехником или заказчиком)



## Решительность

Японское лассо-обуздайте непокорный снаряд! Ваша задача — забросить связанные шарики на вертикальные планки. Проверьте свою ловкость и координацию!



## Концентрация

Китайские палочки-для выполнения этого задания требуется абсолютная синхронность действий всей команды. Участники команды встают в круг плечом к плечу. Каждый кладёт ладонь сверху на палку. По команде инструктора они должны переместить ладонь на палку своего соседа и занять его место.



## Инициатива

Команда делится на две части, и игра заключается в том, чтобы поймать и перекинуть «метательный снаряд» при помощи специального полотна. Главное — командная работа и координация, чтобы не уронить снаряд на землю. Атмосфера во время игры будет накаляться, создавая незабываемые эмоции!



## Эффективность

Гигантский боулинг – это шесть огромных кеглей и большой надувной мяч. Здоровые кегли сбить не так просто, как может показаться на первый взгляд. Большой размер реквизита требует применения силы, но зато выбить страйк сможет каждый!



## Скорость

Мост та Винчи-изобретенный Леонардо да Винчи мост до сих пор поражает умы человечества своей гениальной простотой. Он построен без единого гвоздя и каких-либо инструментов.  
Задача команды: за отведенное время воссоздать знаменитый мост.



## Планирование

Переправа- за установленное время, группа должны переместить на платформах определенным способом мячик, от пункта А, до пункта Б. Задание считается не выполнено, если мяч упал. В таком случае, упражнение выполняется сначала.



## Работа в команде

Командный шаг-связанные одной целью! Сможет ли ваша команда действовать как единый организм? Испытание потребует синхронности и слаженности: встаньте в шеренгу, свяжите ноги с соседями и попробуйте **ОДНОВРЕМЕННО** шагнуть вперед, не задев планку. Сложно, но при идеальной командной работе – выполнимо!



## Качество работы

Минное поле-участники по очереди должны пройти через поле, не задев веревку и не уронив брусочки, если во время прохождения участник цепляет растяжку и падает брусочек, то игрок возвращается в начало. Проходить поле игроки могут по одному или сразу командой.



## Системность

Башня власти- Перед командой стоит задача - построить башню из деревянных блоков. Поднимать их можно только с помощью специального крана. Все блоки имеют разную поверхность, и группе важно это понять и правильно использовать, чтобы башня была ровной, и не упала.



## Ответственность

Командные лыжи- задание с лыжами - это веселый способ продемонстрировать командную работу. Команду надо переправить из точки А в точку Б, что требует отличной координации и взаимодействия. Участники должны действовать в унисон, что обеспечивает динамичное и захватывающее времяпрепровождение



Наши ингредиенты для вашего успеха

сумасшедший профессор - ведущий

DJ и звуковое оборудование

10 испытаний

пробирки с жидкостями

ингредиенты для приготовления эликсира

А в финале вас будет ждать белый взрыв





# ФОРТ БОЯРД

от 10 до 400 человек

---

Тимбилдинг "Форт Боярд" — это увлекательное и динамичное мероприятие, основанное на культовом телешоу, где участники проходят различные испытания и задачи, чтобы укрепить командный дух и развить сотрудничество группы.

# 01



## Поддержка

Задание на максимальную сплоченность команды, вы определенно станете лучше друг друга чувствовать. Участникам предстоит собрать все предметы, расположенные на определенном расстоянии, не касаясь при этом земли.

# 02



## Минное поле

Участники по очереди должны пройти через поле, не задев веревку и не уронив брусочки, если во время прохождения участник цепляет растяжку и падает брусочек, то игрок возвращается в начало. Проходить поле игроки могут по одному или сразу командой.

# 03



## Корнхол

Одна из самых древних американских игр: первое упоминание датируется еще 14 веком. Играть в неё могут и двое человек, и команды одна против другой. Основной смысл игры, казалось бы, простой — попасть мешочком в отверстие на игровом поле — однако же для этого нужен определённый навык!

# 04



## Переправа

За установленное время, группа должны переместить на платформах определенным способом мячик, от пункта А, до пункта Б. Задание считается не выполнено, если мяч упал. В таком случае, упражнение выполняется сначала.

# 05



## Лимбо

Многие видели веселую танцевальную игру Лимбо. Если нет, то всё просто, ставится планка, под которой нужно пройти. Однако есть несколько условий — её можно пройти только прогнувшись назад и попадая в так веселой музыке! Сначала всё просто и прогибаться почти не нужно, но мы опускаем планку все ниже и ниже, усложняя задание

# 06



## Командный шаг

Связанные одной целью! Сможет ли ваша команда действовать как единый организм? Испытание потребует синхронности и слаженности: встаньте в шеренгу, свяжите ноги с соседями и попробуйте ОДНОВРЕМЕННО шагнуть вперед, не задев планку. Сложно, но при идеальной командно работе — выполнимо!



# Испытания

подбираются игротехником или заказчиком



07



### Командные лыжи

Задание с лыжами - это веселый способ продемонстрировать командную работу. Команду надо переправить из точки А в точку Б, что требует отличной координации и взаимодействия. Участники должны действовать в унисон, что обеспечивает динамичное и захватывающее времяпрепровождение.

08



### Японское лассо

Обуздайте непокорный снаряд! Ваша задача — забросить связанные шарики на вертикальные планки. Проверьте свою ловкость и координацию!


09



### Плот

Команда перевозит участника на так называемом «плоту». «Плот» - это конструкция, которая состоит из надувных мячей и сиденья для одного из участников. Главная сложность заключается в том, что по команде участником необходимо переставлять мячи.

10




### 4 в ряд

Играют 2 команды, ходят по очереди, каждая команда опускает фишку своего цвета. Выигрывает та команда, которая соберет 4 фишки своего цвета в ряд (по горизонтали, вертикали или диагонали).



F  
O  
R  
T

B  
O  
Y  
A  
R  
D



**Получи Золото Форта!**




- Ведущий
- Старец Фура, мастер теней
- Dj и звуковое оборудование (профессиональное оборудование для улицы или помещения)
- 10 командных заданий, головоломки и загадки
- Сокровищница с монетами в финале
- Кубок «Покорители Форта Боярд» для команды победителей

# КОД ДА ВИНЧИ

от 10 до 400 чел

Леонардо да Винчи обладал тайной священного Грааля, которая долгое время оставалась неизвестной для большинства, доступной лишь немногим избранным.

Но что же представляет собой Грааль? Может быть, это чаша, книга судьбы или волшебный напиток? Только тайное общество монахов, основанное да Винчи, владеет этой информацией.



# Механика

Хранитель разделит всех участников на команды от 6 до 12 чел

Каждую группу будет сопровождать монах тайного общества

Команды пройдут по 10 испытаний (подбираются игротехником или заказчиком)

На каждом испытании игроки будут зарабатывать подсказки, которые помогут разгадать секретное слово и открыть Священный Грааль



THE  
DA VINCI  
CODE™

# Испытания

Большая ДЖЕНГА - принцип достаточно прост: из ровных деревянных брусков строится башня (каждый новый «этаж» делается с чередованием направления укладки), а затем игроки начинают аккуратно вытаскивать по одному бруску и ставить его на верх башни.



4 в ряд - играют 2 команды, ходят по очереди, каждая команда опускает фишку своего цвета. Выигрывает та команда, которая соберет 4 фишки своего цвета в ряд (по горизонтали, вертикали или диагонали).



Китайские палочки - для выполнения этого задания требуется абсолютная синхронность действий всей команды. Участники команды встают в круг плечом к плечу. Каждый кладёт ладонь сверху на палку. По команде инструктора они должны переместить ладонь на палку своего соседа и занять его место



# Испытания



Корнхол (Cornhole / Bag Toss) — одна из самых древних американских игр: первое упоминание датируется еще 14 веком. Играть в неё могут и двое человек, и команды одна против другой. Основной смысл игры, казалось бы, простой — попасть мешочком в отверстие на игровом поле — однако же для этого нужен определённый навык!



Мост да Винчи -изобретенный Леонардо да Винчи мост до сих пор поражает умы человечества своей гениальной простотой. Он построен без единого гвоздя и каких-либо инструментов. Задача команды: за отведенное время воссоздать знаменитый мост.



Плот- команда перевозит участника на так называемом «плоту». «Плот» - это конструкция, которая состоит из надувных мячей и сиденья для одного из участников. Главная сложность заключается в том, что под участником необходимо переставлять мячи.



# Испытания

Минное поле - участники по очереди должны пройти через поле, не задев веревку и не уронив брусочки, если во время прохождения участник цепляет растяжку и падает брусочек, то игрок возвращается в начало. Проходить поле игроки могут по одному или сразу командой.



Гига-боулинг-гигантский боулинг – это шесть огромных кеглей и большой надувной мяч. Здоровые кегли сбить не так просто, как может показаться на первый взгляд. Большой размер реквизита требует применения силы, но зато выбить страйк сможет каждый!



Японское лассо - обуздайте непокорный снаряд! Ваша задача — забросить связанные шарики на вертикальные планки. Проверьте свою ловкость и координацию!



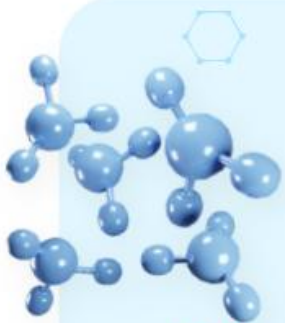
На шару-твёрдая рука и ювелирная точность — вот залог успеха в этом испытании! По очереди выкладываете шарики на подвесную конструкцию. Кто уронит свой шар, тот выбывает.



## ЧТО ВХОДИТ:


- Ведущий-хранитель тайны Священного Грааля
- Актёры из тайного общества монахов (один актер на команду)
- Диджей и звуковое оборудование (профессиональное оборудование для улицы)
- Головоломки и старинные записи Леонардо да Винчи (чертежи и наброски)
- Древние ритуалы (испытания, которые должны пройти все, кто хочет узнать тайну Грааля.
- Сундук с подарком в финале квеста (Игроки находят кубок с логотипом компании)





## Нулевой пациент или Исчезновение в клинике Эскулап

Погружение в атмосферу загадочного расследования, где участникам предстоит объединить усилия, чтобы разгадать тайну исчезновения главврача в стенах старой, покинутой клиники. Это не просто игра, а настоящий квест, требующий внимательности, логики и командной работы.






Атмосфера: Напряженная, интригующая, с элементами мистики и детектива, но с фокусом на позитивное командное взаимодействие и решение задачи.

Время проведения 2-2,5 ч  
кол-во участников до 500 чел

Персонажи (актеры):

1. Старшая медсестра Анна Ивановна: Строгая, но справедливая, знает все сплетни и слухи в клинике. Немного нервничает, но готова помочь "опытным детективам".
2. Молодой врач-ординатор Семён: Амбициозный, хотел занять место Волкова.
3. Пациент клиники Игорь Николаевич: Профессор, лечится от хронического заболевания. Любопытен, любит анализировать.
4. Заведующий хозяйством Иван: Человек "невидимый", но знает все о технических аспектах клиники.
5. 6 интернов клиники: проведут команды по кабинетам «Эскулапа», тоже могли что-то слышать или знать о делах в клинике
6. Частный детектив Эрик Пушков: ведущий, который пригласил вас помочь ему с расследованием и будет всячески содействовать.




## Механика

1. **Общий сбор:** Все участники собираются вместе. Ведущий приветствует "детективов", озвучивает легенду и ставит задачу.
2. **Деление на команды:** Участники делятся на поисковые группы, за каждой закрепляется интерн
3. **Представление персонажей:** Актеры, играющие ключевых персонажей, кратко представляются (но не раскрывают всех секретов!).
4. **Сбор улики и допрос персонажей**
5. **Обсуждение и голосование:** Команды обсуждают версии друг друга, ищут слабые места, задают вопросы, объединяют найденные улики и вскрывают шкатулку
6. **Раскрытие истории:** Ведущий раскрывает настоящую историю исчезновения, объясняя все улики и мотивы.
7. **Памятные призы и общая фотография**



## В СТОИМОСТЬ ВХОДИТ:



Профессиональный ведущий



Весь необходимый реквизит



DJ с комплектом оборудования



10 испытаний, которые пройдет каждая команда (можно выбрать или на усмотрение игротехника)



Работа актеров и тимлидеров



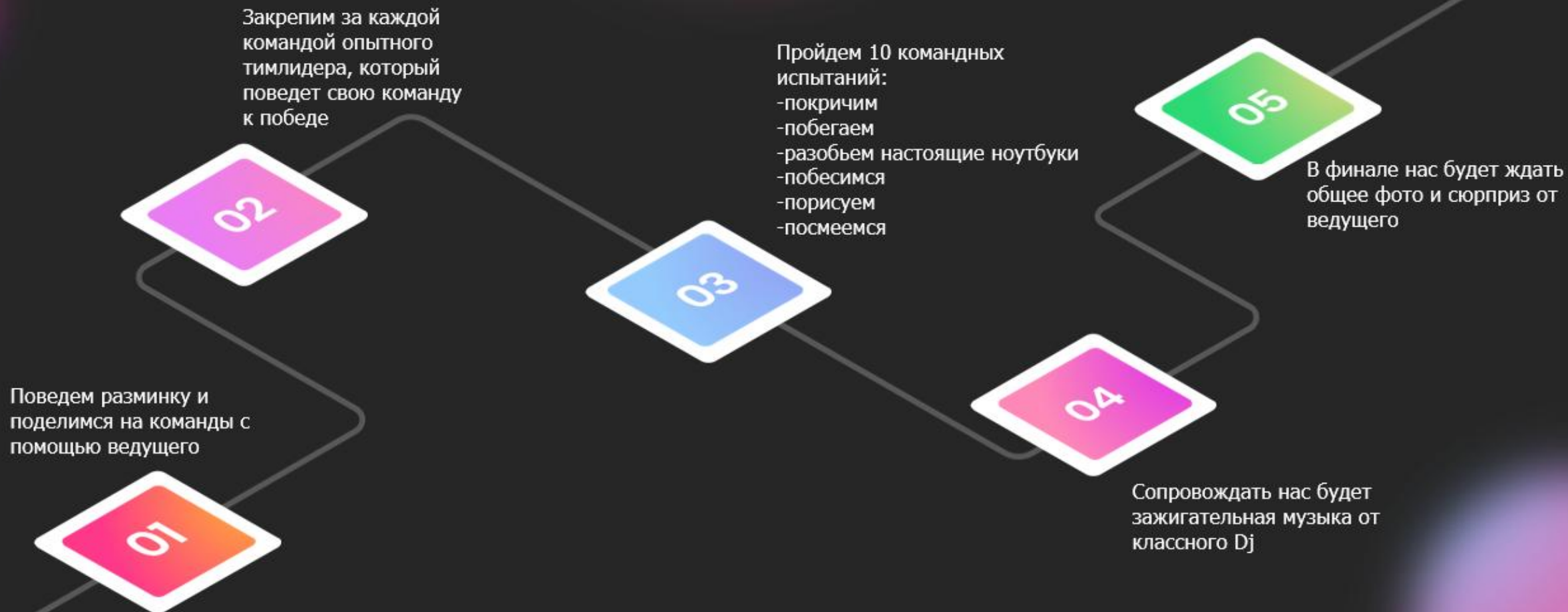
Финальное фото и общий подарок для участников

# Вредные советы

Это не просто тимбилдинг-это инструмент для высвобождения негативной энергии, снятия эмоциональной нагрузки и стресса.

Мы зарядимся позитивом, легкостью и хорошим настроением, которые помогут нам с новыми силами и вдохновением двигаться вперед.

# Механика



Разбуди креативность \* преодолей границы \* зарядись энергией





# Гонки

от 10 до 400 чел

Каждая деталь, каждый винтик имеет значение. Инженеры-самоучки, вооружившись деталями, должны проявить максимум креативности и технических знаний.

Командная работа – залог успеха, ведь только слаженные действия позволят создать машину мечты и победить в гонках.

# Механика



- участники делятся на команды с помощью ведущего
- каждая команда проходит 6 испытаний под руководством опытного тимлидера
- по итогам прохождения испытаний команде выдаются браслеты. 1 браслет = 1 метр преимущества на старте
- творческая часть тимбилдинга. В течении 30-40 мин. каждая команда строит свой неповторимый болид из заранее подготовленных деталей
- в финале команды получают шампанское и кубок с логотипом компании





Японское лассо - обуздайте непокорный снаряд! Ваша задача — забросить связанные шарики на вертикальные планки. Проверьте свою ловкость и координацию!



Минное поле - участники по очереди должны пройти через поле, не задев веревку и не уронив брусочки, если во время прохождения участник цепляет растяжку и падает брусочек, то игрок возвращается в начало. Проходить поле игроки могут по одному или сразу командой


# Испытания



Гигантский волейбол - команда делится на две части, и игра заключается в том, чтобы поймать и перекинуть «метательный снаряд» при помощи специального полотна.



Командные лыжи - задание с лыжами - это веселый способ продемонстрировать командную работу. Команду надо переправить из точки А в точку Б, что требует отличной координации и взаимодействия.



Магнитное поле - игроки кладут свои магниты на игровое поле в порядке очереди. Если магниты намагничиваются между собой, игрок в чей ход произошло намагничивание - забирает «склеившиеся» магниты с поля. Выигрывает тот, кто избавится полностью от своих магнитов.



Башня власти - перед командой стоит задача - построить башню из деревянных блоков. Поднимать их можно только с помощью специального крана. Все блоки имеют разную поверхность, и группе важно это понять и правильно использовать, чтобы башня была ровной, и не упала.



## Что входит:

Профессиональный ведущий

Dj с оборудованием

Тимлидеры по количеству команд

Основание болида + комплектующие для креативной части

Призы для награждения (шампанское и кубок с логотипом компании)



**Разгони командный дух на полной скорости!**

# Командная картина

Сначала – легкое замешательство. Кто художники? Кто знает, что рисовать? Но ведущий умело направляет энергию в нужное русло. Каждый сектор холста – это часть общего видения, общая цель. Нужно не только рисовать, но и договариваться, прислушиваться друг к другу, находить компромиссы.

Постепенно хаос уступает место гармонии. Цвета сливаются, линии дополняют друг друга. Из разрозненных фрагментов рождается цельная картина, отражающая ценности, стремления и мечты команды.

В конце – общее воодушевление. Улыбки, смех, поздравления. Картина готова. Она не идеальна, но в ней – частичка души каждого, кто приложил к ней руку. Она – символ единства, взаимопонимания и способности творить вместе. Эта картина украсит офис и будет напоминать о том, что командная работа – это не только задачи и цели, но и искусство, творчество и радость совместного успеха.



Продолжительность 2-2,5 часа  
от 15 до 300 чел

# Программа

- ведущий разделит всех участников на команды
- каждая команда пройдет 5 испытаний для получения реквизита (испытание на выбор заказчика или на усмотрение игротехника)
- команды рисуют части картины - обычно это логотип компании или ее ценности (оговаривается заранее)
- в финале части картины соединим в одну общую картину

# Что входит

- ведущий, DJ с профессиональным оборудованием
- реквизит для рисования (кисти, холсты, краски)
- реквизит для испытаний
- сопровождение каждой команды опытными тимлидерами

# Фильм! Фильм! Фильм!

---

Эта уникальная программа направлена на раскрытие творческого потенциала каждого участника, в отдельности, и на слаженную командную работу в нестандартной ситуации.

В ходе подготовки к съемкам и в течение съемочного процесса всем членам команды предстоит объединить свои усилия, научиться слушать и слышать друг друга, чтобы в результате снять свой собственный уникальный фильм.

Творческий процесс не оставит никого равнодушным. Кто-то станет сценаристом или режиссером, актером или статистом.

Яркие образы, неповторимые диалоги и лихо закрученный сюжет еще долгое время будут в памяти всех участников.





Программа состоит из двух частей:

1. Подготовка – деление на киногруппы, написание сценариев (по предложенным темам)
2. Съёмочный процесс



Когда все участники будут поделены на команды-киногруппы им озвучивается тема на которую они будут снимать свой фильм.

Например:

- Один день из жизни компании;
- Как изменилась бы история, если герои пользовались товаром/продуктом/услугой компании;
- Известная история на новый лад

Или Вы можете предложить свою тематику, т.к. темы обсуждаются с заказчиком заранее.

А чтобы процесс написания сценария сделать легче, команды, по жребию, выбирают названия известных отечественных или зарубежных фильмов, мультфильмов, сериалов и т.п., по мотивам которых будет создаваться фильм.

Также, для остроты сюжета, можно выбрать жанр (ужасы, боевик, фантастика, детектив, эротика, индийское кино и т.д.) в котором наши кинокомпании будут снимать свой шедевр.

И конечно же каждой команде мы дадим опытных инструктора и видеооператора, которые будут помогать в ходе съемок.



# Мастер-классы

Волшебство руками: создание уникальных изделий

Каждый мастер-класс можно адаптировать под разные уровни подготовки участников и специфику мероприятия.

Если нужно больше информации или детализация, дайте знать!

# Мастер-класс: Искусство рисования вином

Мастер-класс по рисованию вином — это невероятно интересный и увлекательный способ провести время с коллегами. Это сочетание творчества, удовольствия и искусства создает уникальные моменты, которые останутся в памяти надолго.

## 1. Развитие креативности

- Участники имеют возможность проявить свои художественные способности и экспериментировать с цветами и текстурами. Рисование вином может вдохновить на новые идеи и подходы, стимулируя креативное мышление.

## 2. Расслабляющая атмосфера

- Мастер-класс проходит в непринужденной обстановке, что помогает участникам расслабиться и насладиться процессом создания. Вино создает непринужденную атмосферу, способствуя общению и сближению между участниками.

## 3. Уникальный подход к искусству

- Использование вина в качестве материала для рисования предоставляет участникам возможность испытать нечто новое и необычное. Это создает уникальные эффекты и оттенки, которые сложно достичь обычными красками.





## Мастер-класс: Искусство рисования кофе

Мастер-класс по рисованию кофе на холсте — это интересное и нестандартное занятие, которое сочетает в себе элементы живописи и искусства гурманов

1. -Участники научатся использовать кофе в качестве художественного материала.
2. - Разовьют навыки рисования и креативного самовыражения.
3. - Создадут уникальные работы, которые можно будет забрать с собой.

# Мастер-класс: Искусство рисования песком в бутылке

Эта техника позволяет использовать различные цветовые слои песка для создания сложных и впечатляющих узоров, наполняя бутылки красотой и символизмом.



# Мастер-класс по росписи изделий

кухонная утварь

матрешки

рамки для фото

банданы

футболки

керамика

мячи

игрушки

шоперы

бокалы

пряники

бейсболки

фигурки из гипса



РИСУЕМ ВСЁ, ЧТО ДУШЕ УГОДНО!

# Мастер-класс «флорариум»



Наш мастер-класс – это не просто обучение, это погружение в мир природы, творчества и медитативного созидания

1. Мы начнем с обзора необходимых материалов: от выбора идеального стеклянного контейнера до подбора подходящих растений, камней, мха и грунта.
2. Научим вас, как правильно размещать растения, чтобы они гармонично сочетались друг с другом, как создавать миниатюрные ландшафты с помощью декоративных элементов.
3. Каждый участник получит индивидуальную консультацию и помощь в выборе растений и декора, чтобы создать флорариум, отражающий его личный стиль и предпочтения





# Мастер-класс по изготовлению бомбочек для ванны

Изучите процесс создания ароматных и шипучих бомбочек для ванны своими руками. Узнайте о необходимых ингредиентах и хитростях, чтобы создать полезные для кожи изделия.



Мы будем работать с эфирными маслами, которые не только придают бомбочкам изысканный аромат, но и обладают целебными свойствами. Пигменты помогут сделать ваши бомбочки яркими и красочными, а дополнительные элементы декора - уникальными и по-настоящему вашими

# Мастер-класс по изготовлению мыла

Откройте для себя искусство создания мыла своими руками. Узнайте о необходимых материалах, техниках и советах, которые помогут вам создать уникальные мыльные шедевры



# Изготовление аромасвечей: искусство и наука

Откройте для себя процесс создания аромасвечей. Узнайте о выборе ингредиентов и техниках, позволяющих создать уникальные ароматы и атмосферу в вашем доме.

Создание ароматических свечей — это увлекательный и творческий процесс, который позволяет участникам не только освоить новое хобби, но и создать уникальные изделия для домашнего уюта или подарков.

В этом мастер-классе участники познакомятся с основами изготовления ароматических свечей, изучат различные техники и смогут создать свои собственные ароматные шедевры.



# Мастер-класс по изготовлению духов

Создание духов своими руками – это творческий процесс, который позволяет экспериментировать с ароматами и создавать уникальные композиции.



1. Формирование уникального замысла, вдохновение и цели.

2. Выбор и сочетание ароматических компонентов для создания букета.

3. Проверка аромата, внесение изменений для достижения идеала.

4. Изготовление аромата и его размещение в флаконе с этикеткой

# Мастер-класс по сервировке



Сервировка стола — это не только про эстетику, но и про заботу о своих близких. Это возможность проявить креативность и сделать любое мероприятие особенным.

Не бойтесь экспериментировать и пробовать новое, ведь каждый стол — это полотно, на котором вы создаете свой шедевр. Присоединяйтесь к миру красоты и гармонии в сервировке и удивляйте гостей своими талантами!

**Изучим искусство сервировки стола, узнаем о ключевых элементах и приемах, которые сделают любую трапезу особенной и стильной.**

# Мастер-класс по сигарам

---

Многие из нас ассоциируют сигары с утонченностью и элегантностью, но немногие знают о нюансах курения сигар и табачной культуры в целом. Наш мастер-класс по кручению сигар предлагает уникальный подход к изучению этого искусства.

Прежде всего, мы научим вас, как правильно скручивать кубинские сигары. Это не просто процесс, это целое искусство, требующее терпения и умения. Вы узнаете о различных этапах процесса – от выбора табака до влажности сигары.

Более того, мы расскажем вам о различных сортах и видах табака. Вы узнаете, что различные виды табака имеют свои уникальные характеристики и вкусы, и как эти различия влияют на конечный продукт.

Наконец, мы поможем вам скурить вашу первую сигару. Это не просто процесс, это ритуал. Мы научим вас правильно зажигать сигару, как ее держать, как курить, чтобы наиболее полно ощутить ее вкус и аромат.

---



# Кулинарные мастер-классы





## Мастер-классы от шефа

От 5500 руб. на человека

### Шашлыки

*От 15 человек*

Выбираем мясо, подбираем маринад, жарим на углях. Душевно, с дымком и общим столом в финале.

### Подкопчённая дорада

*От 15 человек*

Лёгкий огонь, ароматный дым, тонкая работа с рыбой. Завершим бокалом белого вина и морем вкуса.

### Стейки

*От 15 человек*

Выбираем стейк, ловим жар, слушаем мясо. Всё по классике — с вином, огнём и уважением к продукту.

### Паста и соусы

*От 15 человек*

Каждая команда готовит свою пасту — сами, с винами, под музыку и шутки шефа. Настоящая гастро-Италия в компании.

### Плов

*От 15 человек*

Готовим как для родных: мясо, рис, овощи — и большой казан, в котором всё складывается в идеальный вкус. В финале — кавказский чай и тишина от удовольствия.

### Утка с грушей и вишнёвым соусом

*От 15 человек*

Филе утки, карамель, фантазия и красивая подача. Играем в эстетику и пробуем результат.

### Бургеры

*От 15 человек*

Весёлая кулинарная гонка: проходим этапы, собираем ингредиенты, готовим бургер мечты. Побеждают все.

### Пять кухонь мира

*От 15 человек*

Слепой выбор страны, авторская работа, национальные блюда. Получается гастро-путешествие, где каждый шеф.



- ✓ Участники учатся приемам и трюкам, которые используют шеф-повара в своих кухнях
- ✓ Проведение МК под ключ
- ✓ Возможность разработки индивидуальной программы мастер-класса под Вашу компанию
- ✓ Дополнительная возможность сопровождения мероприятия DJ и ведущим
- ✓ Дополнительная возможность интегрировать МК в квест

Кулинарные мастер-классы — это увлекательные мероприятия, на которых участники имеют возможность научиться готовить различные блюда под руководством опытного шеф-повара

# ПРОВЕДЕНИЕ ТУРНИРОВ

Спортивные турниры на корпоративе создают уникальную атмосферу сплоченности и позитива. Вместе переживая радость побед и горечь поражений, сотрудники учатся поддерживать друг друга, находить компромиссы и работать на общий результат.

Эта неформальная обстановка способствует укреплению командного духа и улучшению коммуникации, что, безусловно, положительно сказывается на эффективности работы всей компании.

В конечном итоге, корпоративный спортивный турнир – это инвестиция в здоровье, хорошее настроение и сплоченность коллектива, а значит, и в успешное будущее компании.





# Спортивные турниры

Спортивные турниры на корпоративе – это не просто способ развлечь сотрудников, а полноценная трансформация офисного пространства в арену здоровой конкуренции и командного духа.

Словно яркий калейдоскоп, они объединяют коллег из разных отделов, позволяя им проявить себя вне привычных рабочих обязанностей и увидеть друг в друге не только коллег, но и товарищей по команде.





Мы проводим спортивные турниры разного уровня – от камерных внутриофисных соревнований, направленных на укрепление командного духа, до масштабных городских и региональных мероприятий, привлекающих сотни участников и зрителей. Наша цель – не просто организовать яркое и запоминающееся событие, а создать платформу для развития здорового образа жизни, популяризации спорта и формирования активного сообщества.

Уровень турнира определяет не только масштаб, но и степень вовлеченности участников, сложность организации и требования к инфраструктуре. Для небольших корпоративных состязаний достаточно спортивного зала или открытой площадки, а для масштабных мероприятий необходимы стадионы, специализированные комплексы и развитая логистика.

Наша команда обладает богатым опытом организации соревнований по самым разным видам спорта: от футбола и волейбола до баскетбола, большого тенниса, настольного тенниса, плавания, дартса, и даже экстремальных видов спорта. Мы тщательно продумываем каждый этап – от разработки концепции и привлечения партнеров до организации судейства и обеспечения безопасности.

Независимо от уровня, каждый наш турнир – это праздник спорта, здоровья и настоящего товарищества. Мы стремимся создать атмосферу, в которой каждый участник почувствует себя частью большого спортивного сообщества, получит заряд бодрости и позитивных эмоций, а зрители смогут насладиться захватывающими соревнованиями и поддержать своих любимых спортсменов.

# Турнир по шахматам

Турнир по шахматам, провозглашённый главным событием корпоративного сезона, превратил привычный офисный ландшафт в арену стратегических баталий, где каждый ход фигур стал отражением деловых решений. Утро началось с лёгкого шелеста листов бумаги и ароматного парящего кофе, а в зале, освещённом мягким светом ламп, размещались блестящие деревянные доски, покрытые лаком, словно новые проекты, готовые к воплощению.

Среди участников – представители маркетинга, финансов, разработки и снабжения – царила атмосфера сосредоточенности, но в то же время дружеского соперничества. Маркетологи, обладая тонким чувством интуиции, открывали партии яркими «жёрдочками», создавая динамичные комбинации, будто запуская рекламные кампании с неожиданными креативными элементами. Финансисты же, полагаясь на расчёт и строгие алгоритмы, отвечали точными «ферзями», перемещающимися по диагонали, символизируя стремление к балансированию рисков и доходов.

Кульминационный момент настал, когда два отдела – IT и логистика – объединили усилия в совместной партии, продемонстрировав, как синергия может преобразовать отдельные стратегии в единый мощный план. Их «двойной гамбит» напомнил о важности межфункционального взаимодействия: каждый ход был продуман на несколько шагов вперёд, предвидя возможные контратаки и открывая новые возможности.

Финальный матч, выдержанный в строгом стиле, завершился победой отдела продаж, получившего золотую шахматную фигуру в виде миниатюрного короля. На торжественной церемонии победитель подчеркнул, что успех в бизнесе, как и в шахматах, требует не только смелости, но и способности предвидеть последствия, гибко адаптироваться и сохранять хладнокровие. Аплодисменты залил резонирующий звук, оставив в памяти всех участников ощущение, что каждая партия – это микроскопический мир, где стратегия и креативность идут рука об руку.



# ТУРНИР ПО БОУЛИНГУ

Команды будут соревноваться друг с другом в дружеской атмосфере.


Каждый матч — это возможность продемонстрировать свои навыки и тактические способности!

Команда, занявшая первое место, получит Кубок. Дополнительно возможно предусмотреть подарки для участников.

Изготовление брендированной атрибутики по запросу

От 4 участников в каждой команде





# Экскурсионные программы

Познакомьте своих сотрудников с историческими достопримечательностями, архитектурными шедеврами и культурными традициями.

Наши опытные гиды проведут увлекательные экскурсии, раскрывая интересные факты и легенды, связанные с этими местами. Откройте для себя новые горизонты знаний и расширьте кругозор своей команды.





Музей заповедник  
Абрамцево

# ТРИ ВЕКА УСАДЬБЫ АБРАМЦЕВО

Продолжительность: 2 ч. 40 мин.

С посещением объектов:

- Усадебный Дом
- Кухня
- Студия – Мастерская
- Баня- Теремок
- Церковь Спаса Нерукотворного
- Поленовская дача
- Абрамцево: Искусство 20 века



# АБРАМЦЕВО. Культурный центр России 19 века

Продолжительность: 2 ч. 20 мин.

С посещением объектов:

- Усадебный Дом
- Кухня
- Студия – Мастерская
- Баня- Теремок
- Церковь Спаса Нерукотворного
- Поленовская дача





# ЗАРОЖДЕНИЕ РУССКОГО МОДЕРНА

Продолжительность: 1 ч. 40 мин.

С посещением объектов:

- Усадебный Дом
- Студия – Мастерская
- Церковь Спаса Нерукотворного



# Свято-Троицкая Сергиева Лавра



Продолжительность: 1 ч. 30 мин.

Крупнейший монастырь на Руси - по территории и по значимости.

Мы поговорим про Сергия Радонежского. Узнаем почему его называют главным святым, объединителем Руси, духовным наставником Дмитрия Донского.

Пройдемся по храмам, где крестили Ивана Грозного и его сына Ивана. Увидим иконостас Андрея Рублева и подарки правителей. Не обойдем стороной Трапезную палату, которая поражает объемом и красотой.

В калейдоскопе архитектуры гости Лавры обычно забывают о царских палатах, где ныне находится Московская Духовная Академия, но мы не допустим этой ошибки - мы посетим «русский Хогвартс».



# Экскурсия по городу – игрушечному царству

Продолжительность: 1 ч. 30 мин.

Сергиев Посад – это только Лавра? Нет, это еще и столица игрушек.

Потому что именно здесь была в 1890 году впервые выточена Матрешка, в 19 км. находится село Богородское, а в советское время здесь находился НИИ Игрушек.

Побываем в кустарной мастерской, где трудятся потомственные матрешечники, а также расскажем чем занимались специалисты на фабрике игрушек №1.

Прогуляемся по центру города, где мы будем обозревать Лавру с необычных ракурсов.

Пройдемся по тихим улочкам исторического центра - улицам Сергиевской, Ильинской, Кировской.

Поговорим о крестьянах, которые населяли Троицкие села и слободы. Узнаем каким промыслом занимались местные жители и почему Сергиев Посад называют игрушечным царством.






# Гефсиманский и Вифанский скиты

Продолжительность: 1 ч. 30 мин.

Здесь мы поговорим о паломничестве и пройдемся путем, которым ходили все цари, совершая богомольце в Троицкий монастырь.

Мы отправимся к Гефсиманскому Черниговскому скиту, где нас ждет знакомство с архитектурой «русского стиля», а также посещение пещер, вырытых в середине XIX века.


В Вифанском монастыре увидим необычный иконостас в виде св. горы Фавор.



# Источник – Гремячий Ключ

Продолжительность: 1 ч. 30 мин.

Родник расположился ключ в 15 километрах от города среди красивого леса. Двенадцать родников стекают по деревянным желобам к подножью горы. Здесь можно окунуться в деревянной купели или набрать воды с собой и сделать отличные фотографии.





## Дополнительные опции

1

Обед в церковном кафе «Маковец»

2

Экскурсия на иностранном языке

3

Фотограф на экскурсию

4

Сопровождение экскурсоводом от отеля с рассказом об истории Сергиев Посада



# Декор площадки



# ФОТОЗОНЫ

## Ведущий на мероприятие



## Выступление кавер-группы

A photograph of a stage performance. A large screen at the back of the stage displays the word "Welcome" in a white, sans-serif font. The screen is illuminated with a warm, orange glow. In front of the screen, a band is performing, with a drummer visible in the center. The stage is lit with blue spotlights from above and a warm orange light strip along the front edge. The audience is visible in the foreground, mostly in silhouette.

Welcome

## АРЕНДА ЗВУКОВОГО И СВЕТОВОГО ОБОРУДОВАНИЯ

Мы предлагаем широкий спектр оборудования, отвечающего самым высоким требованиям.

От классических решений до новейших разработок, от простых инсталляций до сложных световых и звуковых шоу – мы поможем вам реализовать любую творческую задумку и создать незабываемое впечатление для ваших гостей.

Доверьте нам техническую сторону вашего мероприятия, и вы сможете полностью сосредоточиться на его содержании.

## Выездной бар с алкогольными и безалкогольными коктейлями, бармен-шоу

Это не просто обслуживание, это создание атмосферы роскоши и беззаботности прямо на вашем мероприятии.

Представьте себе стильную барную стойку, оборудованную всем необходимым для приготовления изысканных напитков, где профессиональные бармены творят чудеса, жонглируя бутылками и смешивая ингредиенты в захватывающем танце.



- Выездной мобильный бар
- Лимонад бар
- Смужи бар
- Молекулярный бар
- Пивной бар
- Bubble tea бар
- Мохито бар
- Сгю бар
- Кислородный бар
- Бар в съедобных стаканчиках
  
- Бармен шоу





# ICE BAR

Выездной Айс Бар: Кристальное величие на вашем корпоративе

Представьте себе: ваш корпоратив, и вместо привычной барной стойки – мерцающее царство льда, где прохлада напитков идеально сочетается с искрящейся атмосферой праздника. Выездной айс бар – это не просто сервис, это захватывающее погружение в мир кристальной роскоши, которое превратит ваше мероприятие в незабываемое событие.



Подберем фотографа/видеографа на мероприятие